




Mars 2020

# Guide de prise en main *Leia* pour les parents



## Table des matières

Leia, qu'est-ce-que c'est ? .....	3
Je me connecte à Leia .....	3
Je suis informé(e) avec Leia .....	5
J'accède à ma page personnelle dans « Accueil » .....	7
J'accède à Pronote .....	8
Je communique avec Leia .....	8
Je peux m'abonner aux notifications de Leia .....	9
Mot de passe oublié ? .....	10
Besoin d'aide ? .....	Erreur ! Signet non défini.



## Leia, qu'est-ce-que c'est ?

Leia est une plateforme numérique mise à la disposition de l'établissement, des élèves et de leurs parents, accessible 24h/24h via Internet, dans et hors de l'établissement.

C'est un Espace Numérique de Travail ou ENT qui permet d'accéder à tous les outils numériques de l'établissement avec un seul identifiant : messagerie interne, vie administrative, accès à Pronote...

Mon enfant peut en plus y consulter des contenus éducatifs, ressources pédagogiques, manuels numériques...

## Je me connecte à Leia

Je vais à l'adresse suivante depuis un ordinateur, un smartphone ou une tablette :

**leia.corsica**

Je clique sur « **Se connecter** » en haut à droite de l'écran.

The screenshot shows the Leia website interface. At the top, there are logos for 'leia', 'académie Corse', 'COLLECTIVITÉ DE CORSE', and 'UNION EUROPÉENNE'. A search bar with the text 'se connecter' is highlighted with an orange box. Below the logos, the main heading reads 'Portail Inter-établissements Leia'. A navigation menu includes 'Accueil', 'Académie', 'Carte du déploiement', 'Collectivité de Corse', 'Liste des établissements', 'Mentions légales', and 'Plan Numérique'. The main content area features a large image of a building with palm trees and text about the Collectivité de Corse. At the bottom, there is a search bar and a section for 'Articles récents'.

J'entre mon **nom d'utilisateur** et mon **mot de passe**.



**Mon nom d'utilisateur ne comporte ni accent, ni espace.**

**Mon mot de passe contient au moins 8 caractères une majuscule, une minuscule et un chiffre**

A l'issue de 3 tentatives de mot de passe erroné, mon compte sera bloqué et se déverrouillera tout seul après 1 minute.

Mon mot de passe est confidentiel.

**Astuce :**

Je renseigne mon adresse e-mail pour récupérer mon mot de passe Leia en cas d'oubli !

## Je suis informé(e) avec Leia

- ✓ Le **portail public** est disponible en complément de la plateforme ENT. C'est le site Internet de l'établissement. Je me connecte à l'ENT Leia à partir de ce site.

Adresse du portail public : **leia.corsica**

- ✓ Les **panneaux d'affichage dans l'ENT Leia**
  - Accéder au **panneau d'affichage de l'établissement de votre (vos) enfant(s)**. Cliquer sur l'onglet « **Communautés** » et choisir l'établissement :

Date	Heure début	Salle T3	Salle T4
LUNDI 16 MARS	14h	4111	4112

- Accéder au **panneau d'affichage Région** Cliquer sur l'onglet « **Communautés** » et choisir « **Leia** » :

- Accéder au **panneau d'affichage dédié aux parents/responsables**. Cliquer sur l'onglet « **avec le prénom de votre enfant** » ou sur « **Vos enfants** » si vous avez plusieurs enfants inscrits dans Leia :

Ou **Calendrier** **Vos enfants**

## J'accède à ma page personnelle dans « Accueil »

Dans **Espace de travail**, je vois tous les espaces auxquels je suis inscrit en tant que parent/responsable.

Accueil Espaces de travail Communautés Calendrier Alain

Espaces de travail Mises à jour

Espaces de travail favoris

#Espace des parents ★  
Mise à jour 09/10/2019  
Cuatro, Carolina

La vie du collègue ★  
Mise à jour 31/05/2018  
Ribas, Mélanie

Dans **Mises à jour**, je vois les **actualités** et les **mises à jour de ressources dans les espaces auxquels je suis inscrit**. Je vois aussi les **tâches** que je dois réaliser avec leur date limite (exemple : répondre à un questionnaire) et les **événements**.

Accueil Espaces de travail Communautés Calendrier Alain

Espaces de travail Mises à jour

Mes informations personnalisées

Mises à jour récentes

Mélanie Ribas dans #Espace des parents  
Maintenant

Suivez l'actualité sur le réaménagement du gymnase et des vestiaires du collège !

Réaménagement du gymnase et des vestiaires  
Page

Écrire un commentaire

Tâches

Pour plus tard 1

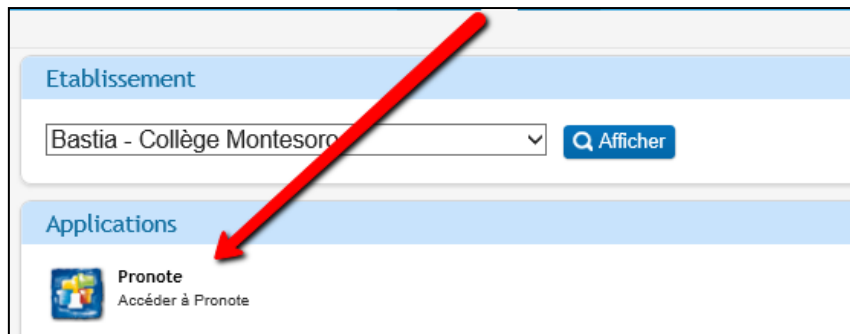
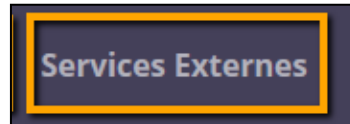
#Espace des parents

Questionnaire sur l'Internet au domicile de l'enfant ?  
Date limite: 8 avril

Événements

## J'accède à Pronote

Cliquez sur « **Services Externes** » et/ou **Media Centre** :



## Je communique avec Leia

Téléchargez gratuitement l'application mobile itslearning et retrouvez l'essentiel sur votre téléphone. Vous pourrez communiquer via la messagerie intégrée.

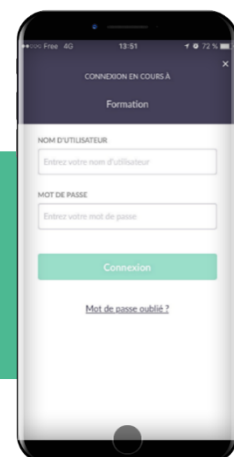
L'application est disponible sur ou sur l'App Store (iPhone) et le Play Store (Android).

Recherchez « itslearning » :

Je recherche « itslearning » :



Lors de ma première connexion, je sélectionne **Leia**, puis j'entre mes identifiants ENT

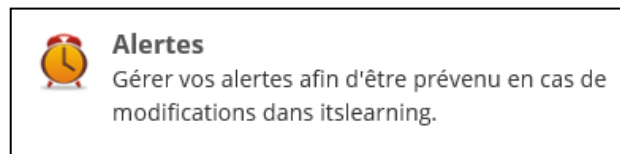
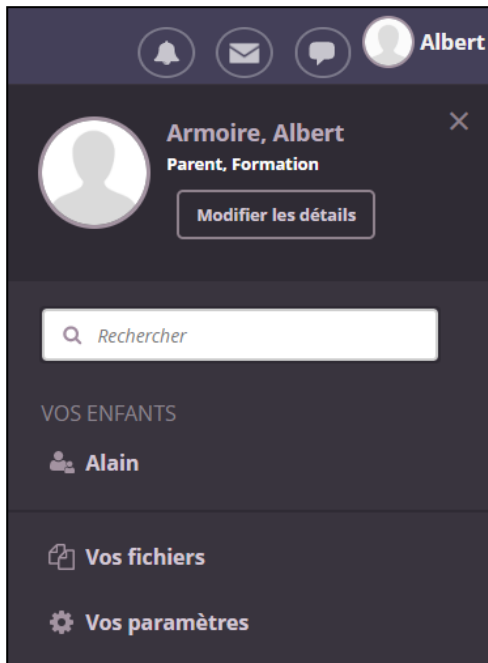




## Je peux m'abonner aux notifications de Leia

L'astuce pour rester informé, c'est de s'abonner aux notifications par email !

En haut à droite de l'écran, je clique sur mon prénom -> **Vos paramètres** -> **Alertes** :



Je clique sur « **Activer** » (les alertes e-mail), je sélectionne les alertes e-mail pertinentes et j'enregistre :

### Alertes

**Alertes disponibles :**

**E-mail**  
Les alertes par e-mail sont activées pour : testeleve.testeleve@yahoo.fr

**Désactiver**

**Envoyez-moi des alertes pour :**

	E-mail
Nouveaux devoirs	<input type="checkbox"/>
Actualités (tableaux de bord) et actualités (espaces de travail et projets)	<input checked="" type="checkbox"/>
ePortfolio (commentaires sur les portfolios et le blog)	<input checked="" type="checkbox"/>

**Enregistrer** **Annuler** [Aide](#)

## Mot de passe oublié ?

Si j'ai perdu mon mot de passe, je clique sur le lien « **Récupération du mot de passe** » depuis la page de connexion à Leia. Je recevrai un nouveau mot de passe par email à l'adresse électronique renseignée dans Leia.

### Authentification



**Identifiant:**

**Mot de passe:**

**Choisir un site**

**SE CONNECTER**

**Récupération du mot de passe**

Pour des raisons de sécurité, veuillez vous déconnecter et fermer votre navigateur lorsque vous avez fini d'accéder aux services authentifiés.